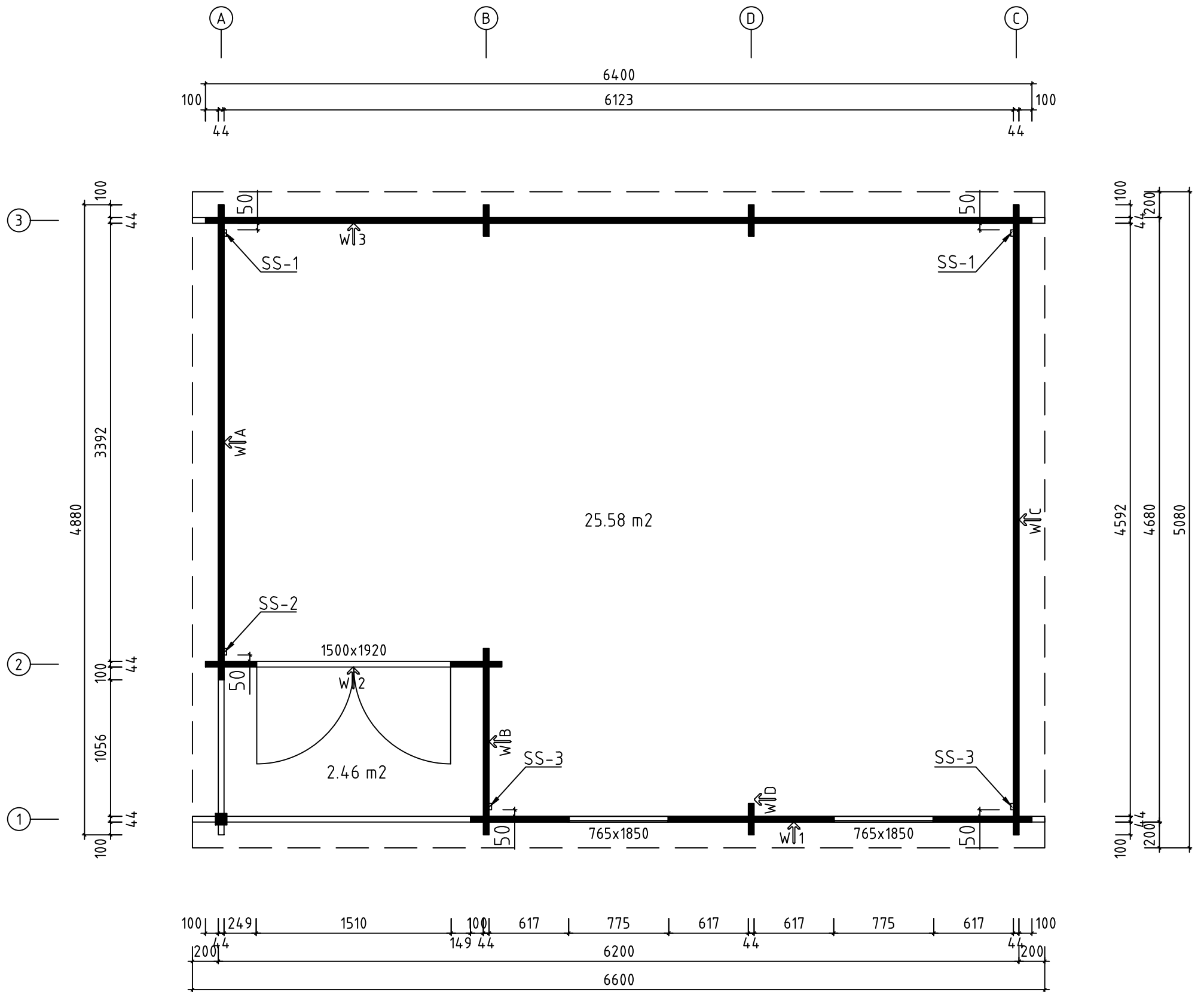
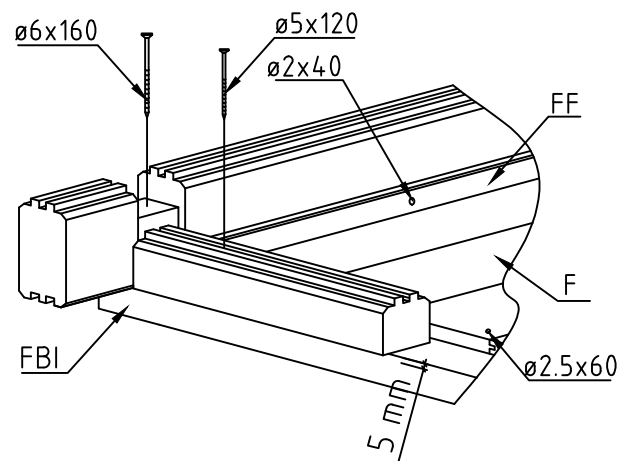
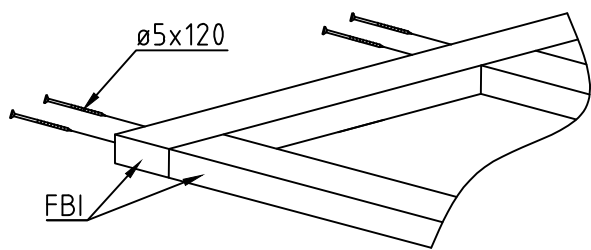
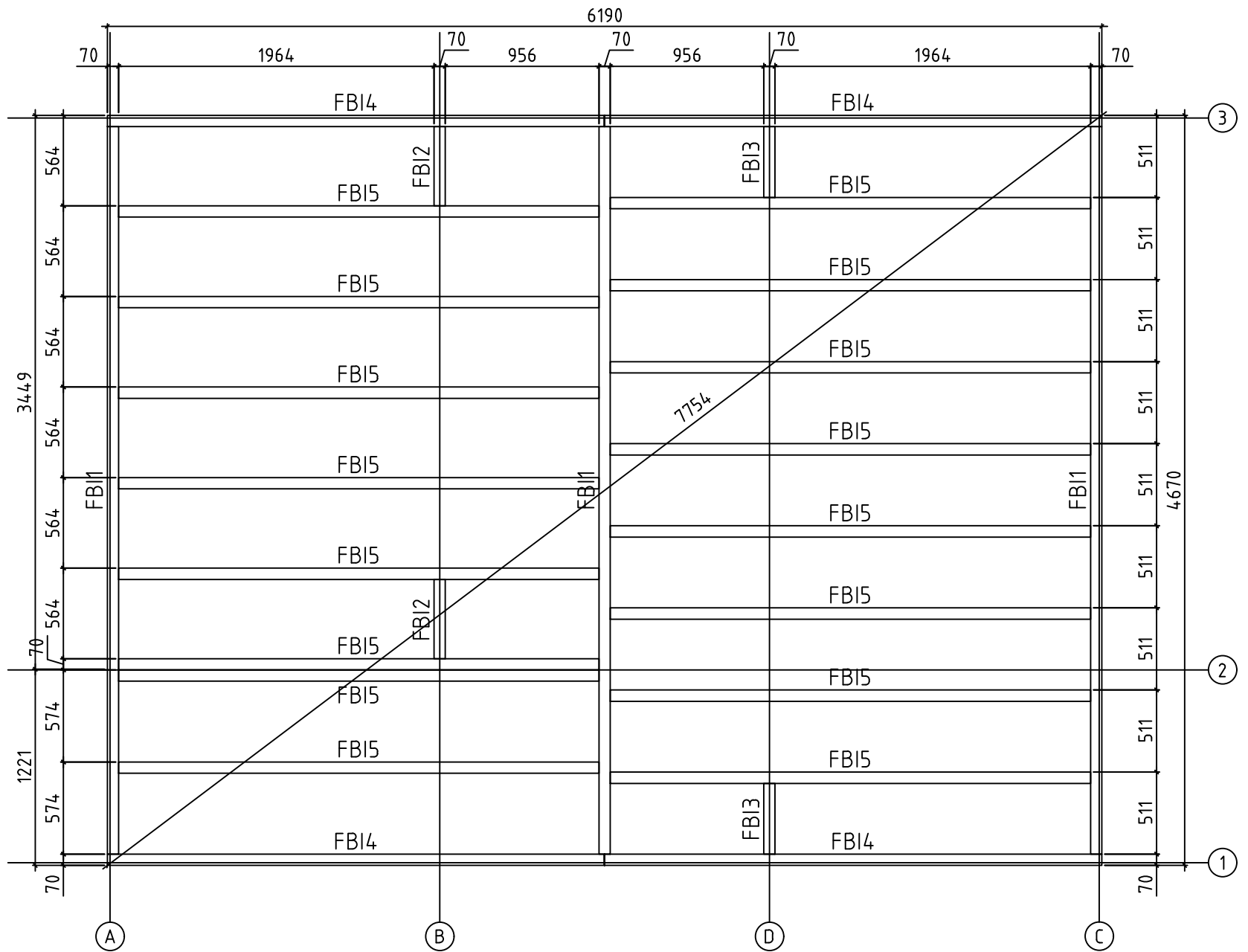


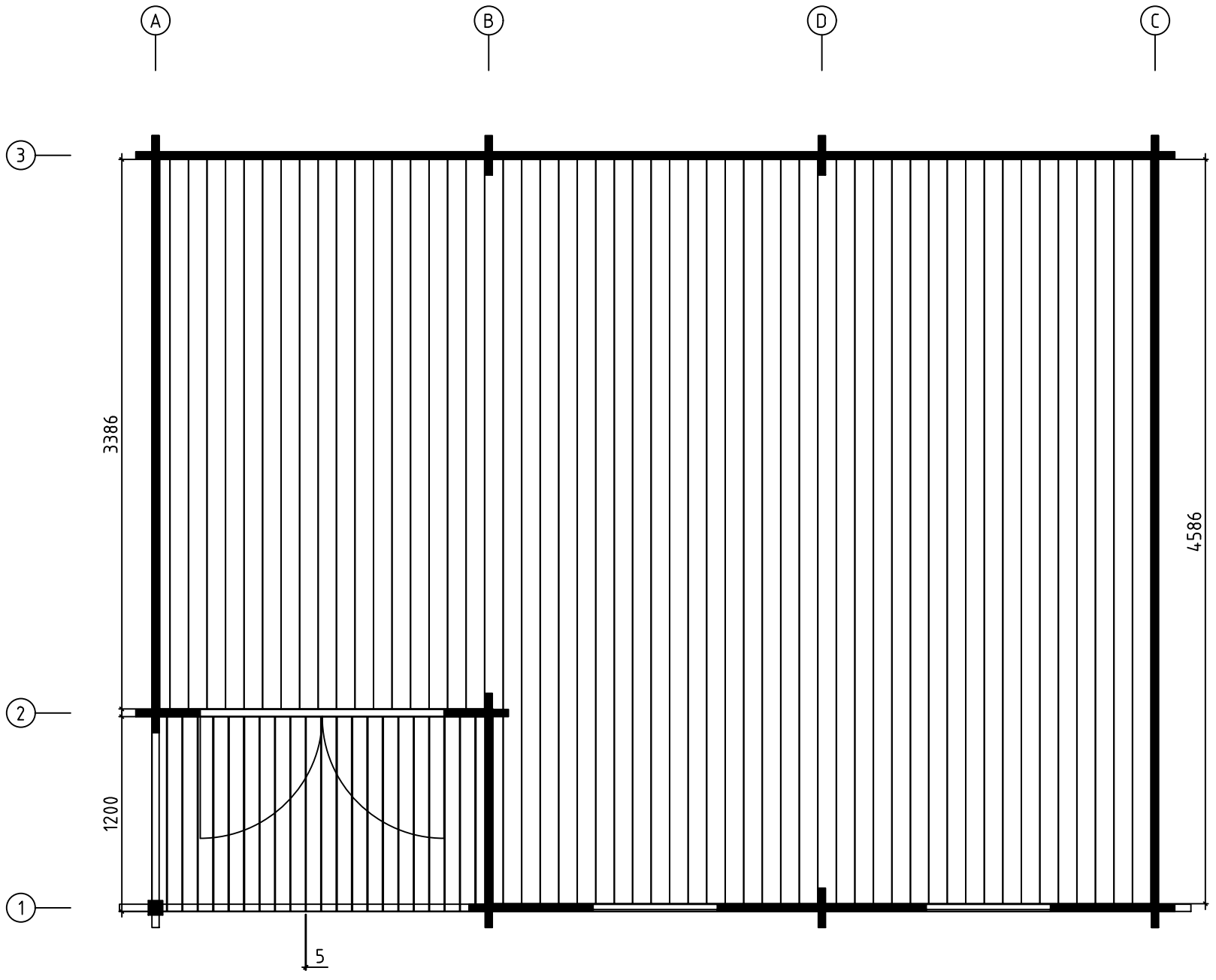
Name-Name-Nom 4458320	Page-Seite-Page 1
View-Aussicht-Vue 3D	Scale-Maßstab-Echelle 1:35
Material-Material-Matériau 44x135	Date-Datum-Date 09.02.2022
Drafter-Zeichner-Rédacteur EJ	File



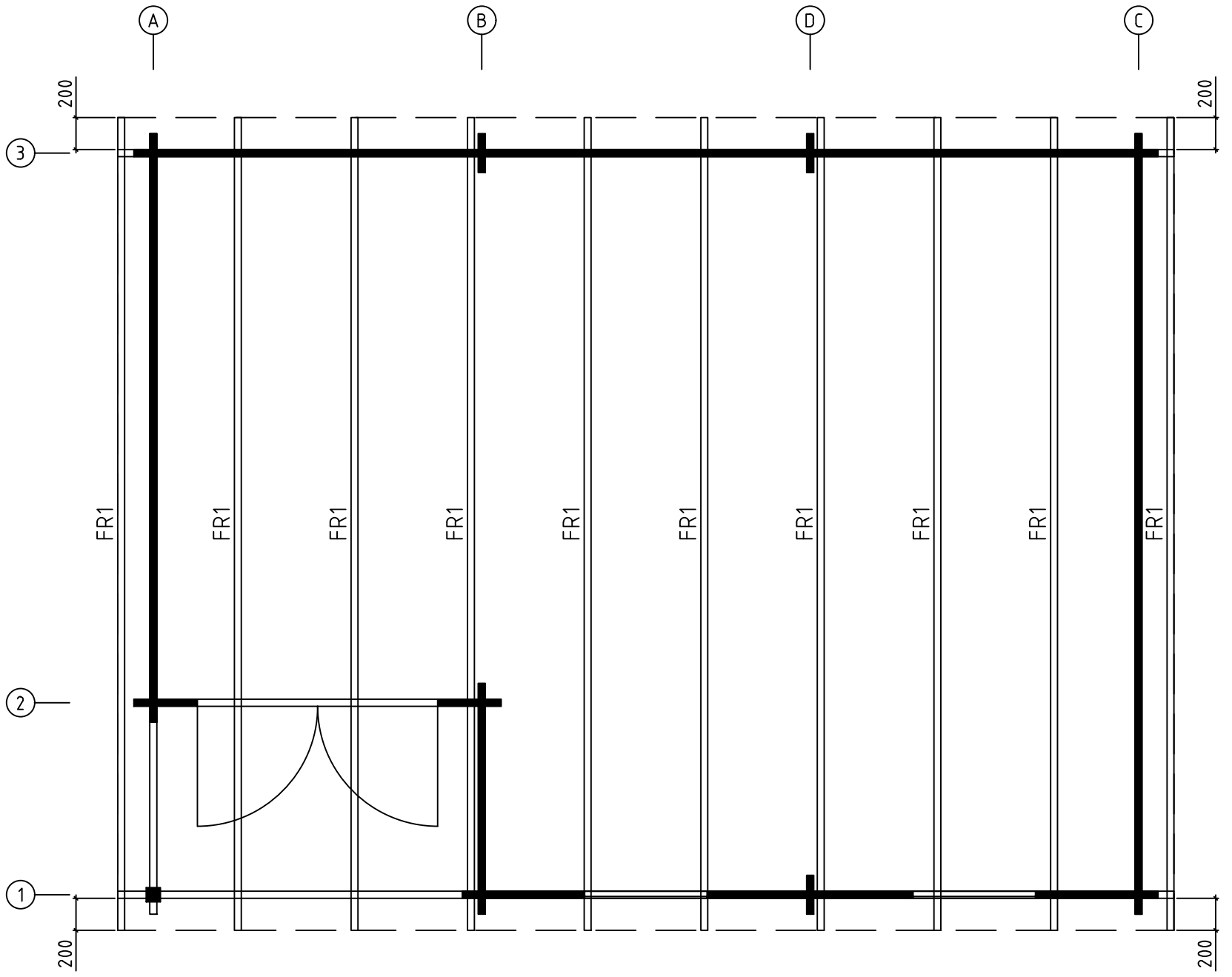
Name-Name-Nom 4458320	Page-Seite-Page 2
View-Aussicht-Vue GRUNDPLAN - GRUNDPLAN - PLAN DE MASSE	Scale-Maßstab-Echelle 1:35
Material-Material-Matériel 44x135	Date-Datum-Date 09.02.2022
Drafter-Zeichner-Rédacteur EJ	File



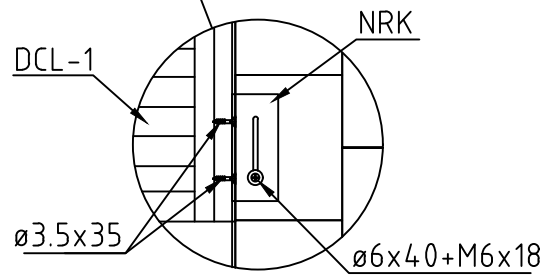
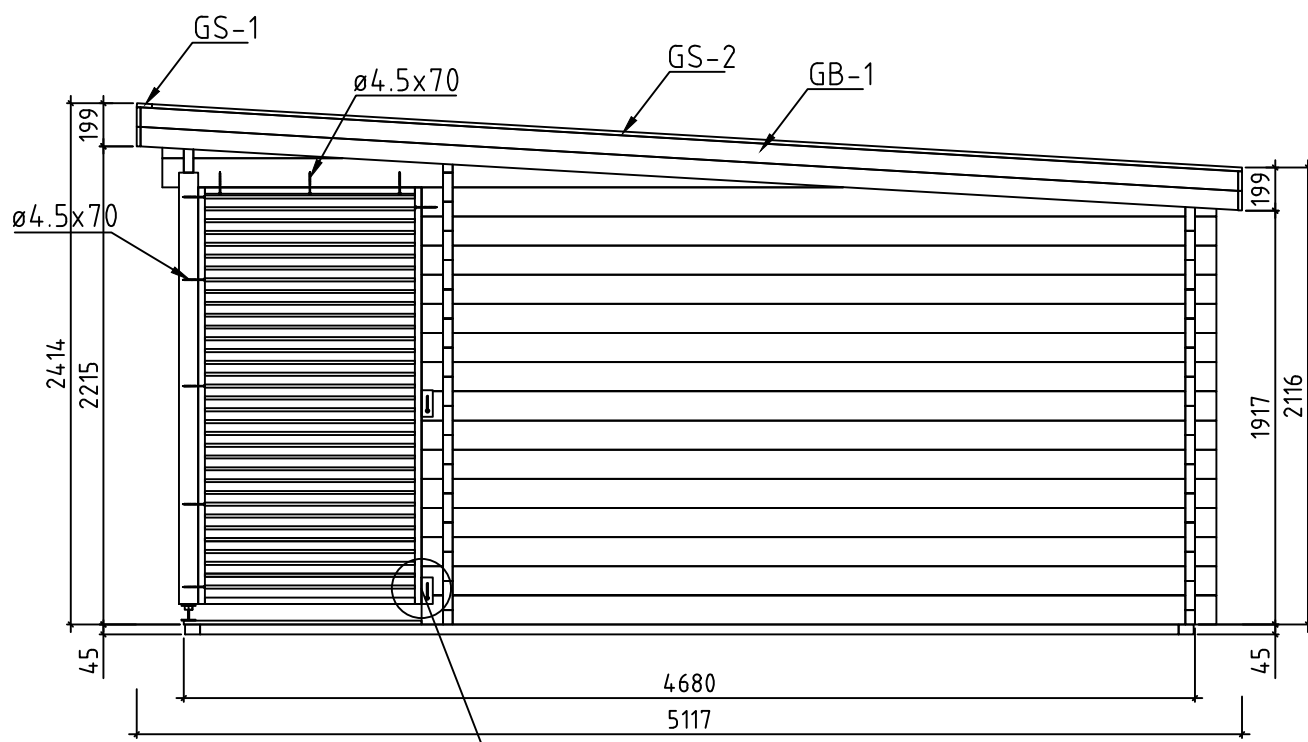
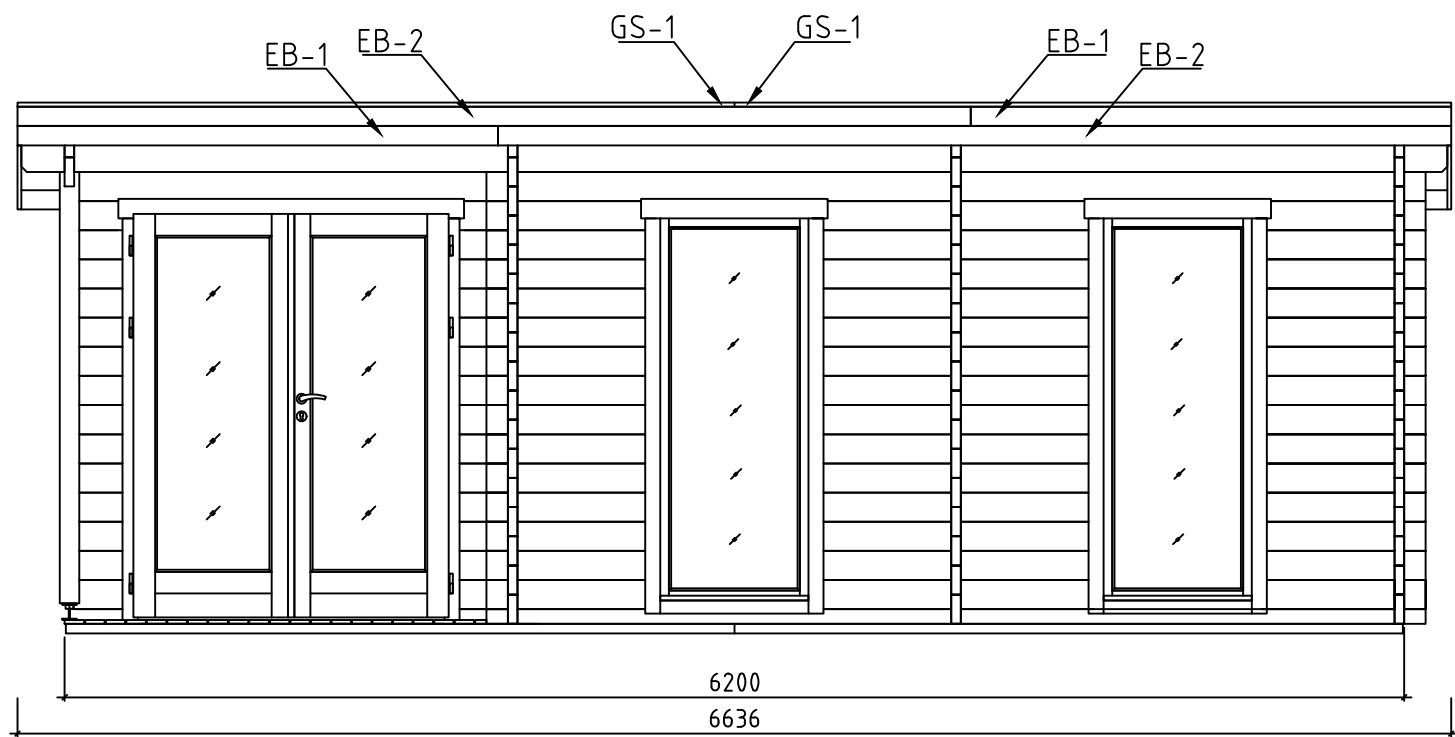
Name-Name-Nom 4458320	Page-Seite-Page 3
View-Aussicht-Vue FOUNDATION - FUNDAMENT - FONDATION	Scale-Maßstab-Echelle 1:35
Material-Material-Matériel 44x135	Date-Datum-Date 09.02.2022
Drafter-Zeichner-Rédacteur EJ	File



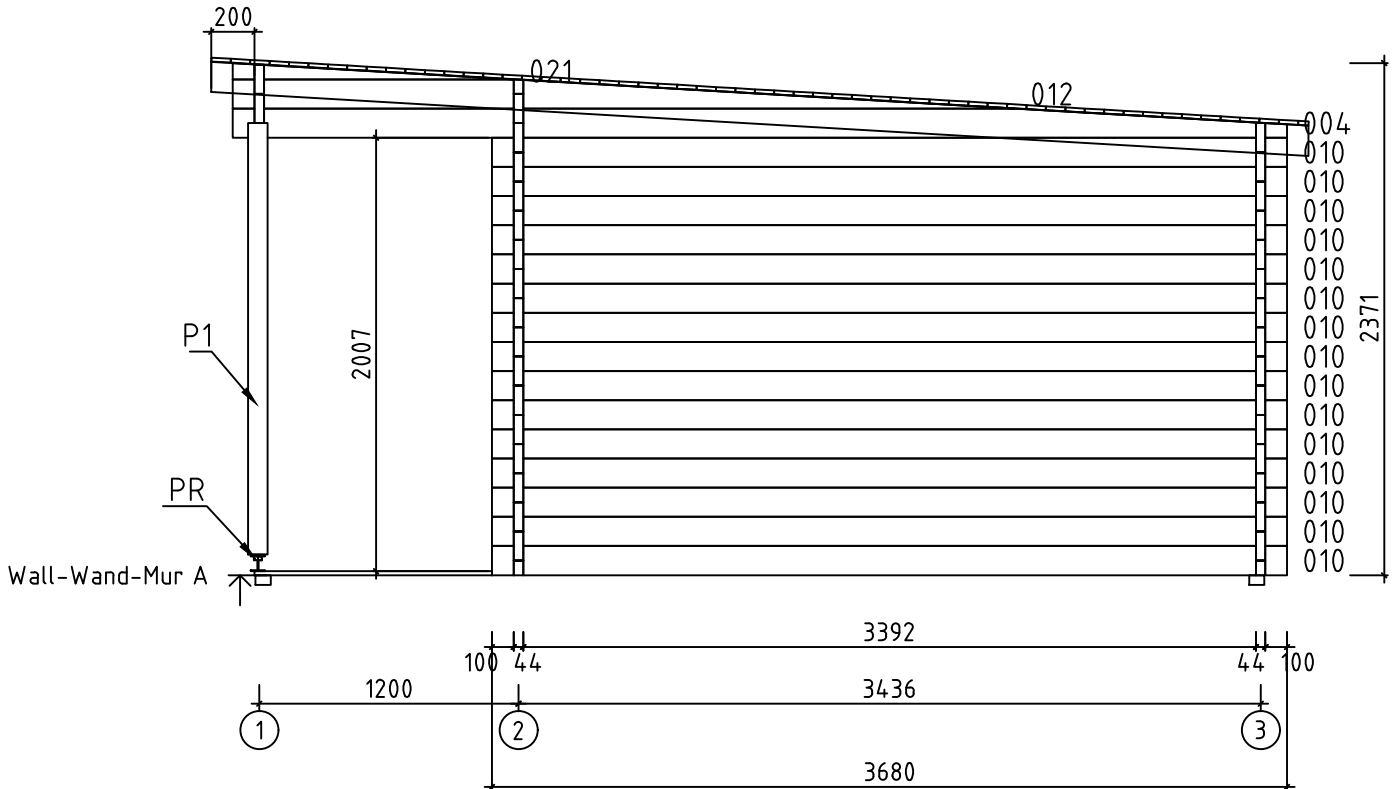
Name-Name-Nom 4458320	Page-Seite-Page 4
View-Aussicht-Vue FLOOR BOARDS-FUSSBODENBRETT-LAME DE PLANCHER	Scale-Maßstab-Echelle
Material-Material-Matériau 44x135	Date-Datum-Date 09.02.2022
Drafter-Zeichner-Rédacteur EJ	File



Name-Name-Nom 4458320	Page-Seite-Page 5
View-Aussicht-Vue RAFTERS PLAN - DACHSPARREN - PLAN DE CHEVRON	Scale-Maßstab-Echelle
Material-Material-Matériel 44x135	Date-Datum-Date 09.02.2022
Drafter-Zeichner-Rédacteur EJ	File




Name-Name-Nom 4458320	Page-Seite-Page 6
View-Aussicht-Vue VIEWS-ANSICHTEN-VUE DES MURS	Scale-Maßstab-Echelle 1:35
Material-Material-Matériel 44x135	Date-Datum-Date 09.02.2022
Drafter-Zeichner-Rédacteur EJ	File



Name-Name-Nom 4458320		Page-Seite-Page 7
View-Aussicht-Vue Wall-Wand-Mur A		Scale-Maßstab-Echelle 1:35
Material-Material-Matériel 4.4x13.5		Date-Datum-Date 09.02.2022
Drafter-Zeichner-Rédacteur EJ		File

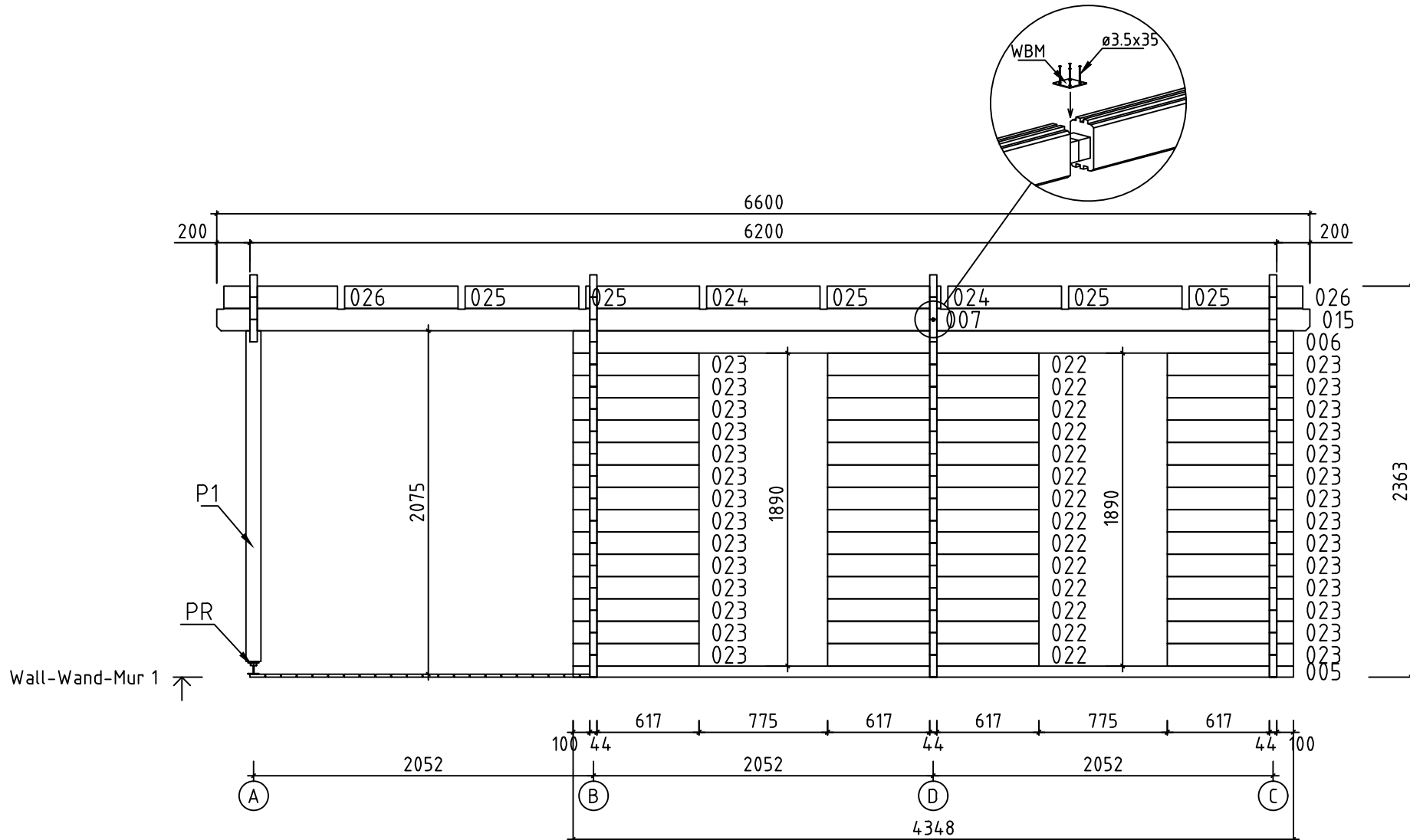




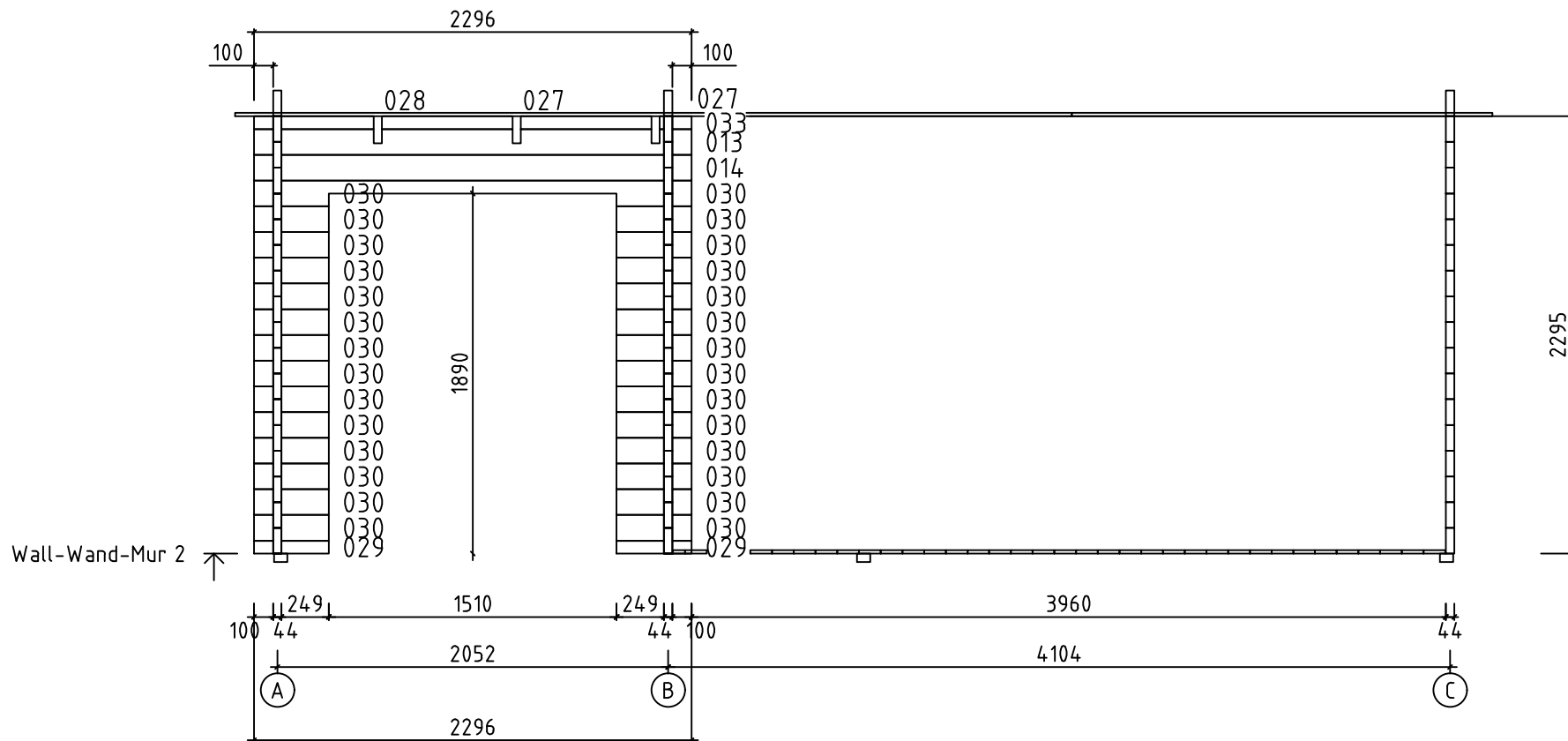


Name-Name-Nom 4458320	Page-Seite-Page 9
View-Aussicht-Vue Wall-Wand-Mur C	Scale-Maßstab-Echelle 1:35
Material-Material-Matériel 4.4x13.5	Date-Datum-Date 09.02.2022
Drafter-Zeichner-Rédacteur EJ	File

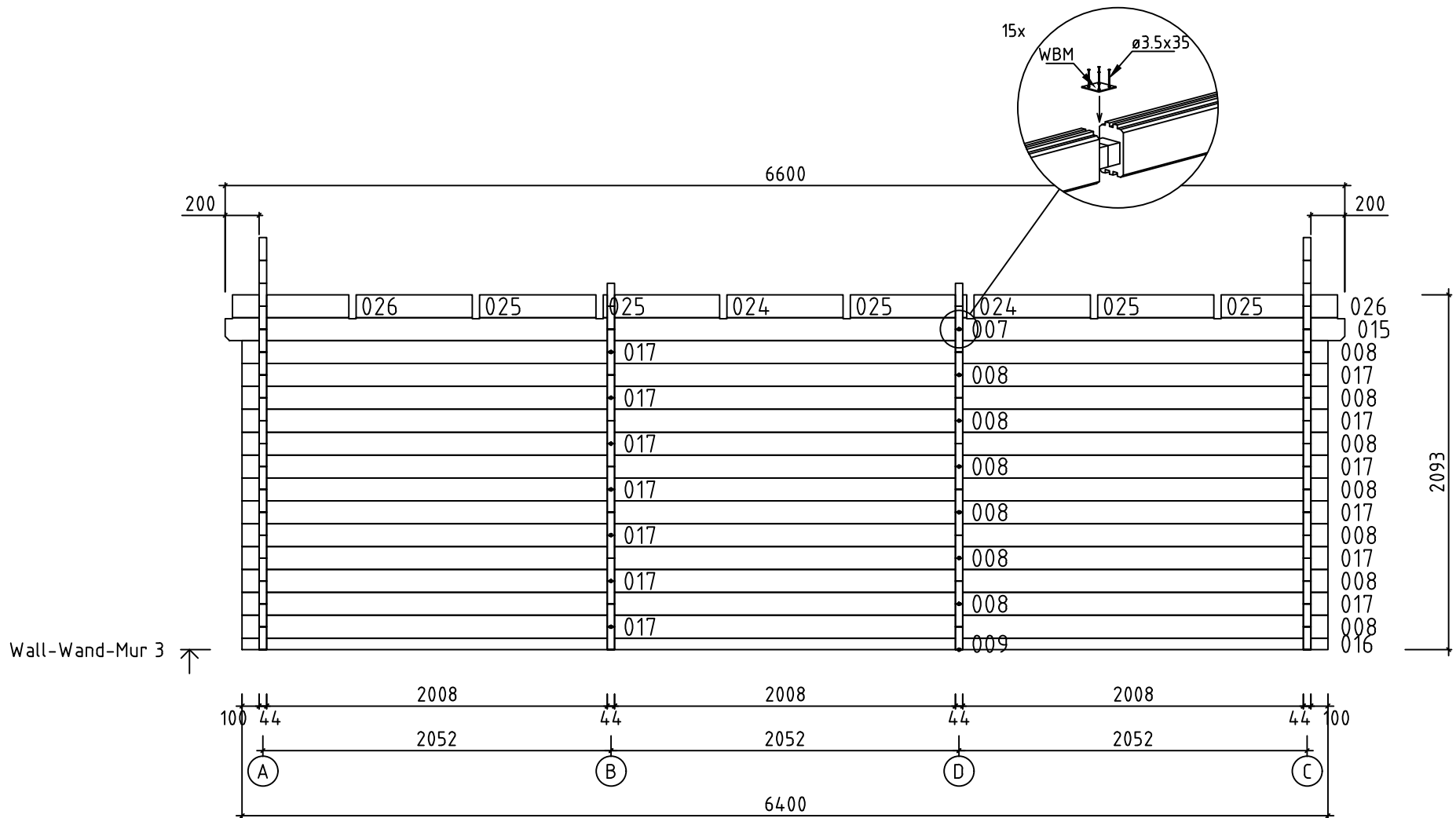




Name-Name-Nom 4458320	Page-Seite-Page 11
View-Aussicht-Vue Wall-Wand-Mur 1	Scale-Maßstab-Echelle 1:35
Material-Material-Matériel 4.4x13.5	Date-Datum-Date 09.02.2022
Drafter-Zeichner-Rédacteur EJ	File



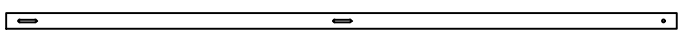










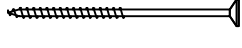
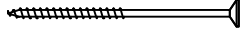
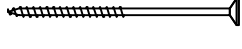





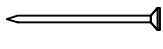
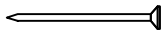
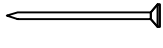


Name-Name-Nom 4458320	Page-Seite-Page 12
View-Aussicht-Vue Wall-Wand-Mur 2	Scale-Maßstab-Echelle 1:35
Material-Material-Matériel 4.4x13.5	Date-Datum-Date 09.02.2022
Drafter-Zeichner-Rédacteur EJ	File



Name-Name-Nom 4458320		Page-Seite-Page 13
View-Aussicht-Vue Wall-Wand-Mur 3		Scale-Maßstab-Echelle 1:35
Material-Material-Matériel 4.4x13.5		Date-Datum-Date 09.02.2022
Drafter-Zeichner-Rédacteur EJ		File

Pos	4458320 Piece list - Stückliste - Liste des pieces	Q.	P (mm)	L (mm)
002	100 4592 100 	15	44x135	4880
003	SPARE BEAM-ERZATZBOHLE-FAISCEAU DE RECHANGE 100 	1	44x135	4880
005	100 2008 2008 100 	1	44x68	4348
006	100 2008 2008 100 	1	44x135	4348
007	200 2008 2008 	2	44x135	4326
008	2008 2008 100 	13	44x135	4226
009	100 2008 2008 	1	44x68	4226
010	100 3392 100 	15	44x135	3680
013	100 2008 100 	1	44x135	2296
014	100 2008 100 	1	44x135	2296
015	2008 200 	2	44x135	2274
016	2008 100 	1	44x68	2174
017	100 2008 	13	44x135	2174
019	100 1156 100 	15	44x135	1444
022	617 616 	14	44x135	1277
023	617 100 	28	44x135	760
024	618 23 	4	44x135	686
025		10	44x135	686
026	485 157 	4	44x135	686
027	□	2	44x68	686
028	□ 100 485 	1	44x68	629
029	249 100 	2	44x68	393
030	249 100 	28	44x135	393
031	100 100 	3	44x76	244
032	100 100 	47	44x135	244

Pos	4458320 Piece list - Stückliste - Liste des pieces	Q.	P (mm)	L (mm)
033	□ 23100 □	1	44x68	167
WA-1		1		
WB-1		1		
WC-1		1		
FBI1	FOUNDATION - FUNDAMENT - FONDATION (IMM) 	3	70x45	4530
FBI4	FOUNDATION - FUNDAMENT - FONDATION (IMM) 	4	70x45	3095
FBI5	FOUNDATION - FUNDAMENT - FONDATION (IMM) 	16	70x45	2990
FBI2	FOUNDATION - FUNDAMENT - FONDATION (IMM) 	2	70x45	494
FBI3	FOUNDATION - FUNDAMENT - FONDATION (IMM) 	2	70x45	441
P1	POST - PFOSTEN - POTEAU 	1	90x90	1998
FR1	RAFTER - DACHSPARREN - CHEVRON 	10	43x140	5097
F-1	FLOOR BOARDS-FUSSBODENBRETTER-LAME DE PLANCHER  or-oder-ou	36+1 36+1	88x18 114x18	4586
F-2	FLOOR BOARDS-FUSSBODENBRETTER-LAME DE PLANCHER  or-oder-ou	18 18	88x18 114x18	3386
R-1	ROOF BOARDS - DACHBRETTER - VOLIGES  or-oder-ou	58+1 45+1	88x18 114x18	4393
R-2	ROOF BOARDS - DACHBRETTER - VOLIGES  or-oder-ou	58 45	88x18 114x18	2207
T-1	TERRACE BOARDS - TERRASSENBRETTER - PLANCHER DE TERRASSE (IMM)	22+1	90x18	1200
FF-1	FLOOR FILLET-FUSSBODENLEISTE - CORNIERE DE FINITION DU PLANCHER		18x35	25 m.
DCL-1	LATTICE - SICHTSCHUTZZAUN - BRISE-VUE 	1	1040	1930
GB-1	GABLE MOULDING - GIEBELLEISTE - PLANCHE DE RIVE	4	18x90	5094
EB-1	EAVES BOARD - TRAUFBRETT - BANDEAU DE TOIT	4	18x90	2226
EB-2	EAVES BOARD - TRAUFBRETT - BANDEAU DE TOIT	4	18x90	4412
SS-1	STORM PROTECTION - STURMLEISTE - LATTE ANTI-TEMPETE	2	18x35	1995
SS-2	STORM PROTECTION - STURMLEISTE - LATTE ANTI-TEMPETE	1	18x35	2185
Name-Name-Nom 4458320		Date-Datum-Date 09.02.2022	Page-Seite-Page 2/4	

Pos	4458320 Piece list - Stückliste - Liste des pieces	Q.	P (mm)	L (mm)
SS-3	STORM PROTECTION - STURMLEISTE - LATTE ANTI-TEMPETE 	2	18x35	2255
GS-1	ROOFING FELT FILLET - DACHPAPPENLEISTE - BAGUETTE DE FIXATION DU FEUTRE BITUMEUX 	2	18x70	3319
GS-2	ROOFING FELT FILLET - DACHPAPPENLEISTE - BAGUETTE DE FIXATION DU FEUTRE BITUMEUX 	2	18x70	5055
HS1	SCREW FOR WALLBEAMS CONNECTING METAL - SCHRAUBE FÜR WANDBOHLNEN BEFESTIGUNG METALLE - VIS POUR PATTE D'ASSEMBLAGE 	70	ø3.5x35	
HS	SCREW FOR SLIDING WALL TIE (NRK) - SCHRAUBE FÜR SCHIEBEREGLER FÜR WAND (NRK) - VIS POUR EQUERRE MÉTALLIQUE DE FIXATION DU PARAVENT (NRK) 	8	ø3.5x35	
HS	SCREW FOR GABLE MOULDING (GB) - SCHRAUBE FÜR GIEBELLEISTE (GB) - VIS DE FIXATION POUR PLANCHE DE RIVE (GB) 	44	ø4.5x50	
HS	SCREW FOR POST (P) - SCHRAUBE FÜR PFOSTEN (P) - VIS DE FIXATION DES POTEAUX (P) 	2	ø4.5x50	
HS	SCREW FOR EAVES BOARDS (EB) - SCHRAUBE FÜR TRAUFBRETT (EB) - VIS DE FIXATION POUR BANDEAU DE TOIT (EB) 	168	ø4.5x50	
HS	SCREW FOR POST HEIGHT ADJUSTMENT (PR) - SCHRAUBE FÜR REGULIERUNGSSCHRAUBE FÜR PFOSTEN (PR) - VIS DE FIXATION DE SUPPORT RÉGLABLE DE POTEAU (PR) 	8	ø4.5x50	
HS	SCREW FOR ROOFING FELT FILLET (GS) - SCHRAUBE FÜR DACHPAPPEN- LEISTE (GS) - VIS POUR BAGUETTE FIXATION FEUTRE BITUMEUX (GS) 	38	ø4.5x50	
HS	SCREW FOR LATTICE (DCL) - SCHRAUBE FÜR SICHTSCHUTZZAUN (DCL) - VIS POUR TREILLIS (DCL) 	10	ø4.5x70	
HS	SCREW FOR 1. WALL BEAM - SCHRAUBE FÜR 1. BOHLENREIHE - VIS DE FIXATION DES FONDATIONS 	12	ø5x120	
HS	SCREW FOR FUNDAMENT (FBI) - SCHRAUBE ZUR BEFESTIGUNG FUNDAMENT (FBI) - VIS POUR FONDATION (FBI) 	62	ø5x120	
HS	SCREW FOR GABLE - SCHRAUBE FÜR GIEBEL - VIS POUR FIXATION DES PIGNONS 	10	ø5x120	
HS	SCREW FOR 1. WALL BEAM - SCHRAUBE FÜR 1. BOHLENREIHE - VIS DE FIXATION DES FONDATIONS 	9	ø6x160	
HS	SCREW FOR RAFTER (FR) - SCHRAUBE ZUR BEFESTIGUNG DACHSPARREN (FR) - VIS POUR CHEVRON (FR) 	23	ø6x180	
HS	SCREW FOR SLIDING WALL TIE (NRK) - SCHRAUBE FÜR SCHIEBEREGLER FÜR WAND (NRK) - VIS POUR EQUERRE MÉTALLIQUE DE FIXATION DU PARAVENT (NRK) 	2	ø6x50	
HS	SCREW FOR STORM PROTECTION - SCHRAUBE FÜR STURMLEISTE - VIS POUR LAME ANTI-TEMPETE 	12	ø6x50	
HB	HAMMER BLOCK - SCHLAGHOLZ - CALLE DE FRAPPE 	2		
NF	ZN NAIL FOR ROOF - ZN NÄGEL FÜR DACHBRETT TOIT 	720	ø2.5x60	
NF	ZN NAIL FOR FLOOR - ZN NÄGEL FÜR FUSSBODENBRETT POUR PLANCHER 	660	ø2.5x60	
NF	NAIL FOR TERRACE - NÄGEL FÜR TERRASSENBRETT POUR PLANCHER DE TERRASSE 	140	ø2.5x60	
NF	ZN NAIL FOR FLOOR FILLETS - ZN NÄGEL FÜR FUSSBODENLEISTEN - POINTE POUR PANNEAUX DE PLANCHER 	45	ø2x40	
SM6	PLAIN WASHER FOR SLIDING WALL TIE (NRK) - UNTERLEGSCHIEBE FÜR WAND SCHIEBEREGLER (NRK) - RONDELLE POUR SABOT MÉTALLIQUE (NRK) 	2	M6x18	
SM6	WASHER FOR STORM PROTECTION - DICHTSCHEIBE FÜR STURMLEISTE - RONDELLE POUR LAME ANTI-TEMPETE 	12	M6x18	



